


インターネット出願の流れ

STEP

1 事前に本校の「出願エントリーシート」に記入をして内容を確認する

令和3年度 興譲館高等学校 県外・県内1期入試 出願エントリーシート			
STEP 1 性別 <input type="checkbox"/> 男子 <input type="checkbox"/> 女子			
STEP 2 志願者情報			
氏名	生年月日 (西暦) 20 年 月 日		
住所	〒 郵便番号		
通称	中学校		
保護者	氏名		
STEP 3 受験科目情報			
受験科目	科目	科目	科目
第1志願	英語	数学	国語
第2志願	英語	数学	国語
STEP 4 志願理由など (記載するものがない場合は、空白に記入してください)			
本人のサイン(ペン)を記入 <input type="checkbox"/> 捺印 <input type="checkbox"/> 押印 <input type="checkbox"/>			
二階等以上の卒業生・在校生 氏名 (印) (日付)			
3年 組 前 氏名 印 年 月 日			
保護者氏名 印			
ここに下は印がなくても保護者の印がなくても大丈夫です。			
【ID登録】 出願エントリーの際に必要です。すでに登録している人はそれを使用してください。			
ID登録	メールアドレス	パスワード (仮登録禁止 8文字以上)	

「出願エントリーシート」は本校のホームページより、ダウンロードできます。



パソコン・スマホともに
「入試情報」の
「令和7年度入試情報」から
「出願エントリーシート」を
ダウンロードできます！



STEP

2 興譲館高等学校のホームページから「インターネット出願」を開く

パターン①: パソコン



パターン②: スマホ



パターン③: QRコード



※QRコードを読み込むと、直接「インターネット出願」のサイトにつながります。

各端末からページを開くと興譲館の「インターネット出願」のページにつながります。

ここから先は、
miraicompass のサイトです



STEP 3 初めてのの方はユーザー ID の登録をする

オープンスクール申込時に ID 登録（メールアドレス）をされている方は、そのメールアドレスとパスワードをご利用いただけます。改めて登録される必要はありません。

「初めての方」

【はじめての手続きされる方へ】

- ユーザーID（メールアドレス）をはじめて登録される方は、下のボタンをクリックしてください。
- mcID（共通ID）として登録された方は、ログインにお進みください。

はじめての方はこちら

メールアドレス (ユーザー登録用メールアドレス)

メールアドレス: kojokan.highschool@aaa.com

送信

確認コード: 112346

メールアドレス: kojokan.highschool@aaa.com

確認

姓: コウジョウ 名: ハナコ

生年月日: 2006年 11月 19日

パスワード: ****

パスワード(確認): ****

登録

「mcID（共通ID）として登録する」は「はい」を選択

登録完了

パスワード登録完了

メールアドレス: kojokan.highschool@aaa.com

ログイン

「ユーザー ID を登録済みの方」は STEP4 へ

※他校の行事に参加した際に登録したユーザー ID も使用できます

STEP3-①

「はじめての方はこちら」をクリック

STEP3-②

「メールアドレス」を入力して「送信」をクリック

※保護者のメールアドレスの登録をおすすめします。

- 「送信」を選択後、登録したアドレスにメールが届きます。
- ガラケーは、確認コードのお知らせメールの受信はできません。その後のお手続きは行えません。インターネットに接続されたパソコン等でお手続きください。
- 登録したアドレスを、「@e-shiharai.net」からのメールが受信できるように設定してください。

STEP3-③

「確認コード」を入力

- 登録したアドレスに受信された「確認コード」を入力してください。
- ※確認コードの有効期限は 20 分です。

STEP3-④

「志願者氏名（カタカナ）」「生年月日」「パスワード」を入力

STEP3-⑤

「mcID（共通 ID）として登録する」は「はい」を選択



登録完了！

これで出願に使える ID の登録完了です！

次回から、登録したメールアドレスとパスワードを入力してログインしてください。

登録したメールアドレスとパスワードは、エントリーシートの「ID 登録」に記入して保管しておくことをおすすめします。

メールアドレス
kojokan.highschool@aaa.com

パスワード

ログイン

STEP4-①

登録した「メールアドレス」と「パスワード」を入力して「ログイン」をクリック

★1

ファミリー

STEP4-②

登録者（志願者）の名前をクリック

- ★1 双子等のいるご家庭は「志願者を追加したい場合はこちら」を選択して志願者を追加してください。
ただし、双子の方が別々の高校に出願される場合は、それぞれのマイページを作成してください。

新規申込手続きへ

STEP4-③

「新規申込手続きへ」をクリック

【県外】1期入試（申込期間 11/30～12/28）
【県内】1期入試（申込期間 12/1～1/12）
2期入試（申込期間 2/1～2/10）

STEP4-④「入試区分」を選択して「次へ」をクリック

※入試区分とは「**県外1期入試**」「**県内1期入試**」「**2期入試**」のことです。該当するものを1つ選択してください。

同意する

STEP4-⑤

「利用規約および個人情報の取り扱い」をご確認の上、「同意する」をクリック

- 最後までスクロールをしないと「同意する」ボタンが選択できないようになっています。

志願者情報入力

姓 名 興譲 花子

姓 名 コウジョウ ハナコ

生 年 月 日 2006年 11月 19日

〒 7150006

都 道 府 県 岡山県

市 町 村 井原市

住 所 西江原町 2257-1

電話番号 0866 62 0124

都 道 府 県 岡山県

市 町 村 井原市

中 学 校 井原市立井原中学校

現在 在学中 (2021年3月卒業見込み)

保護者情報入力

保護者氏名 興譲 花子

保護者住所 山田

保護者電話番号 昭和

保護者年齢 55

お申し込みのお願い

STEP4-⑥

「志願者」と「保護者」の情報を入力
入力後、「試験選択画面へ」をクリック

- 必須項目は必ず選択してください。
- 在学する中学校名がリストにない場合は、「その他」を選択し、直接入力してください。

保護者情報入力

姓 名 興譲 太郎

姓 名 コウジョウ タロウ


生 年 月 日 090 0000 0000

親 属 関係 父

お申し込みのお願い



STEP6-①
STEP1 より、パソコン・スマホ・QR コードで
興譲館の「インターネット出願」サイトを開き、
ログインする



STEP6-②
登録者（志願者）の名前をクリック



STEP6-③
「続きから」をクリック



STEP6-④
「試験選択画面へ」をクリック



STEP6-⑤
現在選択中の試験の中に自分が選択した内容が
あることを確認して「お支払い画面へ」をクリック



STEP6-⑥
お支払方法の選択をして「確認画面へ」をクリック

STEP6-⑦

選択したお支払い方法の画面が出ます。

※お支払いの選択により、出る画面は変わってきます。

【クレジットカードでのお支払い】

お手持ちのクレジットカードの情報を入力してください

【コンビニでのお支払い】

【ペイジー・金融機関・ATMでのお支払い】

STEP6-⑧

申込み内容を再確認して、にチェックを入れて「上記内容で申込み」をクリック



STEP6-⑨

お支払い情報の画面が出る

【クレジットカードでのお支払い】

STEP6-⑥で申込み完了後、

決済完了の画面が出ます。

※登録したメールアドレス（ID）にも申込み完了のメールが届きます。

【コンビニ・ペイジーでのお支払いの場合】

STEP6-⑥で申込み完了後、

それぞれのお支払い情報の画面が出ます。

※登録したメールアドレス（ID）にも申込み完了のメールが届きます。




クレジットカードでお支払いの方は
出願申込みとお支払いがこれで完了です！
「マイページ（受験出力へ）」をクリックして
STEP7の受験票印刷へお進みください。

STEP6-⑩

選択した方法でお支払い


※お支払い方法の詳細は下記の QR コード、
または URL でご確認ください

【コンビニお支払いガイド】



<https://www.mirai-compass.jp.net/payother>


【ページーお支払いガイド】



<https://www.mirai-compass.jp.net/payeasy>

STEP6-⑪

お支払い完了後、「お支払い完了メール」が登録
されているメールアドレス (ID) に届く。



このメールが届いたらお支払い完了です！

STEP6-⑫

出願サイトの「マイページ」にログインして
受験票を印刷 (STEP7 へ)

申込履歴

申込番号	申込区分	申込日	申込方法	入金情報	申込票
21600001	【県内】1期入試	11月30日	クレジットカード	決済完了(11月30日)	受験票

STEP7-①

マイページの申込履歴のページの「受験票」をクリック

ダウンロード

【県内】1期入試

県内第1:特進 併願 調査書入試 1月28日 [232001]

ダウンロード

印刷票) 表示

STEP7-②

ダウンロードの項目の「受験票」表示をクリック
※pdf ファイルのダウンロードが必要となります

クリック後、「入学願書」と「受験票」がA4で表示されるので、そのまま印刷する

印刷できない時は
「印刷できないときはこちら」をご覧ください



STEP7-③

印刷後、「入学願書」は中学校へ提出、「受験票」は入試当日に受験する高校へ持参する

【入学願書】

令和3年度 興譲館高等学校(テスト) 入学願書

興譲館高等学校 校長 兼
貴校に入学させたいので入学資料を出して頂きます。

受験番号	232001	志願者名	興譲 花子	
試験日	1月28日(木)	保護者名	興譲 太郎	
試験名	県内第1:特進 併願 調査書入試			

**「入学願書」
中学校へ提出**

志願者名	興譲 花子	フリガナ	コウジョウ ハナコ
生年月日	2006/11/19	性別	女 電話番号 0866-62-0124
居住所	〒715-0006 岡山県井原市西江原町 2257-1		
出身中学校	井原市立井原中学校		

【受験票】

令和3年度 興譲館高等学校(テスト) 受験票

232001

コウジョウ ハナコ

**「受験票」
入試当日に
受験する高校へ持参**

興譲館高等学校

miraicompass サポートセンター (24時間受付)

システム・操作に関するお問い合わせを受付します。

0120-907-867 (24時間受付) / 03-5877-5952 (24時間受付)

お問い合わせ対象の「出願予定高校名」と「お名前」をお伝えください。

※平日9時～17時以外の受付につきましては、ご質問内容によりご回答が翌営業日になる場合がございます。ご了承のほどよろしくお願いいたします。